

中国融资租赁业发展报告

2013 年度

商务部流通业发展司

2013年，国家和地方相继出台了众多利好融资租赁业发展的政策推动融资租赁业¹快速发展，行业规模进一步扩大，经营管理和风险控制能力进一步提升，效益进一步提高。

一、行业规模及结构分析

从企业数量看，全国融资租赁企业管理信息系统统计数据显示，截至2013年底，我国登记在册的融资租赁企业共1086家，比上一年底增加467家，增幅为75.44%，从业人数总计25792人。其中内资试点企业123家，外资企业963家。上海市融资租赁企业数量最多，为228家，其次为天津186家、北京116家。上海、天津、北京三个省市融资租赁企业数量占全国的48.8%。从区域分布上看，东部地区融资租赁企业数量占据绝大部分，高达全国总数的91.16%，东北地区融资租赁企业数量最少，仅占全国的1.10%。

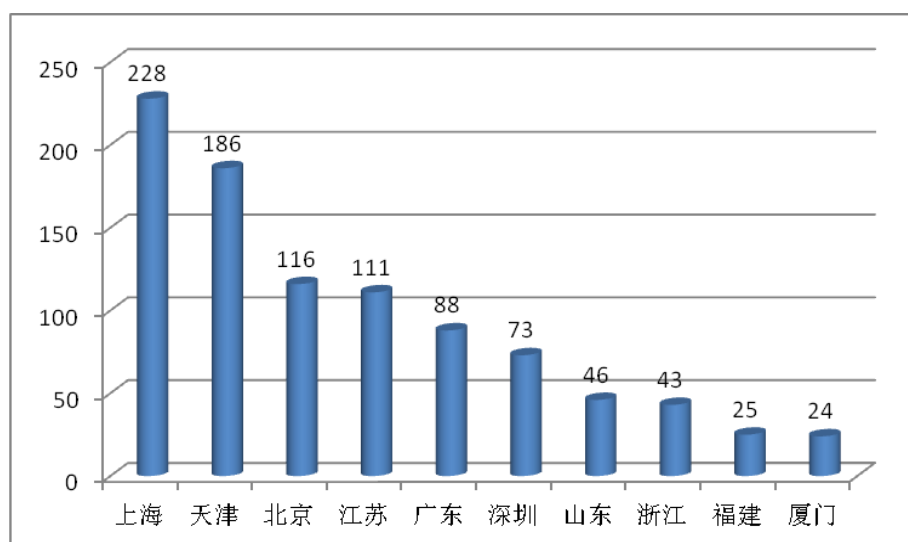


图1:融资租赁企业数量排名前十的省市²

¹ 本报告所述融资租赁行业仅包括商务部监管的内资融资租赁试点企业和外资融资租赁企业，不含银监会监管的金融租赁公司，下同。

² 计划单列市单独统计，下同。

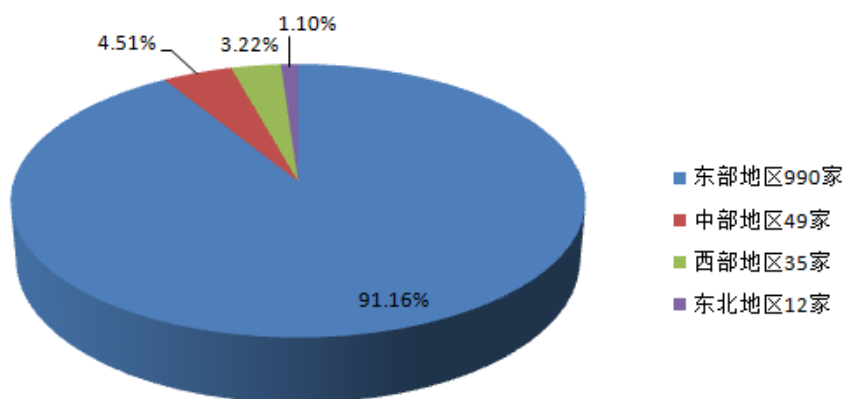


图2：融资租赁企业区域分布对比图

从注册资本金看，截至2013年底，全国融资租赁企业注册资本金总量为2884.26亿元，单家企业平均注册资本2.66亿元。分省市看，注册资本金总量最多的上海市，达到757.91亿元，占全国总量的近四分之一。其次为天津市和北京市，分别为556.86亿元和331.68亿元。这三个省市融资租赁企业注册资本金占全国总量的近60%。

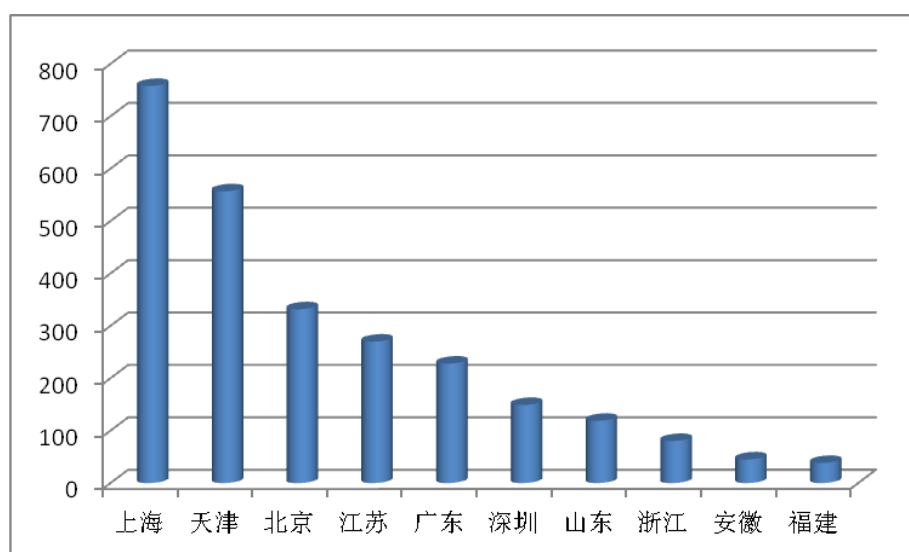


图3：融资租赁企业注册资本金排名前十的省市（单位：亿元）

从资产总额看，截至 2013 年底，全国融资租赁企业资产总额为 8725.43 亿元，单家企业平均资产总额为 8.03 亿元。

总体上，2013 年，全国融资租赁企业发展迅速，尤其是企业数量增幅显著，但内外资之间、地区之间发展不平衡的现象依然非常突出。

二、行业经营情况分析

从当年租赁业务投放量看，2013 年，全国融资租赁企业当年新增投放量为 3863.54 亿元。分省市看，上海市当年新增业务投放量最多，达到 1333.83 亿元，占全国当年新增业务投放量的 34.52%，其次为北京和天津，分别为 910.77 亿元和 481.63 亿元。这三个省市新增业务投放量超过全国的 70%。

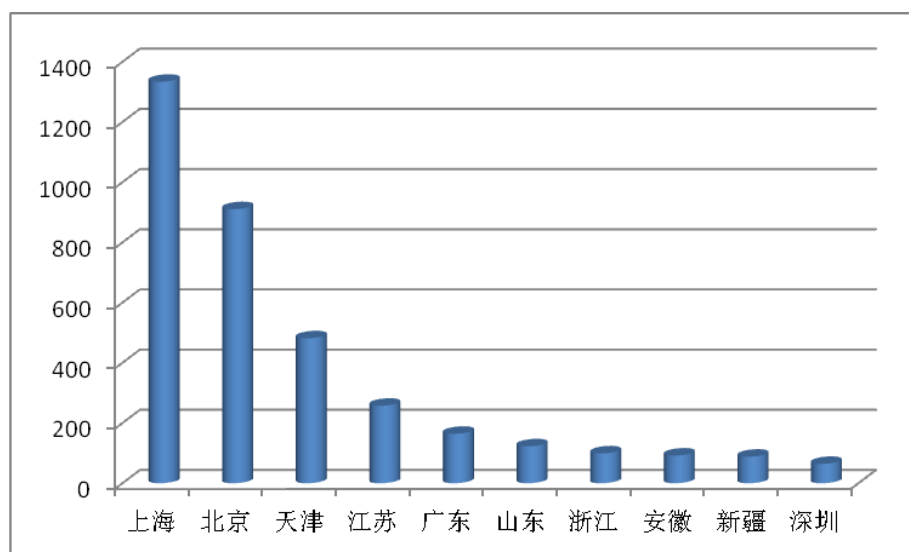


图 4：融资租赁企业新增业务投放量排名前十的省市（单位：亿元）

从区域分布上看，2013年，东部地区租赁业务投放占绝大多数，达到全国总量的91.72%，其次分别为西部地区4.4%、中部地区3.31%、东北地区0.57%。

总体上，融资租赁企业发展方向明确，发展重点突出，租赁业务是大部分融资租赁企业的主营业务和发展重点；企业当年新增投放量较大，融资租赁行业整体经营状况良好。

三、行业资产负债分析

截至2013年底，全国融资租赁企业总资产达8725.43亿元，总负债为6229.97亿元，行业整体资产负债率¹约为71.40%。

四、行业融资渠道分析

2013年统计数据显示，通过银行进行融资仍是融资租赁企业最主要的融资渠道，2013年曾进行过融资的企业中，70.95%的企业是从银行融资，其次是股东增加注册资本金，有5.04%的企业选择这种方式。除银行贷款和股东增资外，信托、基金、资产证券化、上市和发债也逐步为企业采用。融资租赁企业融资渠道仍较为单一，融资渠道的多样化刚刚起步。

¹ 以总负债/总资产计算。

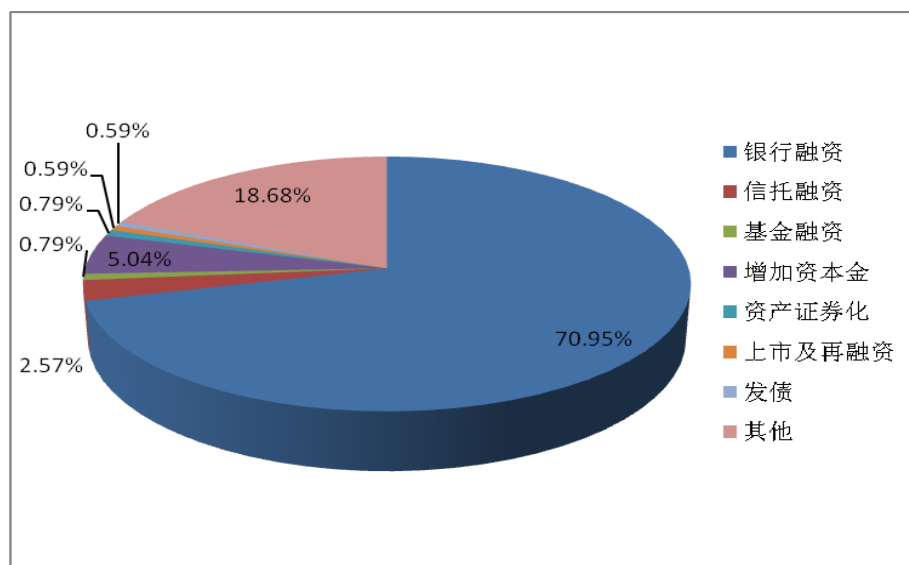


图 5：融资租赁企业融资渠道对比图

五、企业实力分析

截至 2013 年底，注册资本金小于 1.7 亿元的融资租赁企业共 533 家¹，注册资本金在 1.7 亿元（含）至 5 亿元之间的融资租赁企业共 425 家，注册资本金在 5 亿元（含）至 20 亿元之间的融资租赁企业共 116 家，注册资本金在 20 亿元（含）以上的融资租赁企业共 12 家。注册资本前 20 位的公司注册资本合计占全行业的 18.86%。

表 1：截至 2013 年底融资租赁企业注册资本金情况

（单位：亿元）	总数	内资	外资
0<注册资本金<1.7	533	10	523
1.7≤注册资本金<5	425	82	343
5≤注册资本金<20	116	24	92
注册资本金≥20	12	7	5

截至 2013 年底，资产总额小于 5 亿元的融资租赁企业共 871 家，资产总额在 5 亿元（含）至 20 亿元之间的融资

¹ 根据商务部、国家税务总局《关于从事融资租赁业务有关问题的通知》（商建发[2004]560 号），2001 年 8 月 31 日（含）前设立的内资租赁企业最低注册资本金应达到 4000 万元，2001 年 9 月 1 日之后设立的内资租赁企业最低注册资本金应达到 17000 万元。

租赁企业共 145 家，资产总额在 20 亿元（含）至 100 亿元之间的融资租赁企业共 58 家，资产总额在 100 亿元（含）以上的融资租赁企业共 12 家。资产总额前 20 位的公司资产总额合计占全行业的 37.16%。

表 2：截至 2013 年底融资租赁企业资产总额情况

（单位：亿元）	总数	内资	外资
$0 \leq \text{资产总额} < 5$	871	58	813
$5 \leq \text{资产总额} < 20$	145	35	110
$20 \leq \text{资产总额} < 100$	58	24	34
$\text{资产总额} \geq 100$	12	6	6

附表

附表一：按注册资本金排序全国融资租赁企业前 20 强

排序	企业名称	企业类型	地区
1	远东国际租赁有限公司	外资	上海
2	天津渤海租赁有限公司	内资	天津
3	长江租赁有限公司	内资	天津
4	浦航租赁有限公司	内资	上海
5	平安国际融资租赁有限公司	外资	上海
5	国泰租赁有限公司	内资	山东
7	中航国际租赁有限公司	内资	上海
7	利星行融资租赁（中国）有限公司	外资	江苏
9	汇通信诚租赁有限公司	内资	新疆
10	仲利国际租赁有限公司	外资	上海
11	中建投租赁有限责任公司	内资	北京
12	基石融资租赁（天津）有限公司	外资	天津
13	金宝鼎国际融资租赁有限公司	外资	天津
14	中联重科融资租赁（中国）有限公司	外资	天津
15	小松（中国）融资租赁有限公司	外资	上海
16	恒信金融租赁有限公司	外资	上海
17	中联重科融资租赁（北京）有限公司	内资	北京
18	宏泰国际融资租赁（天津）有限公司	外资	天津
19	东方信远融资租赁有限公司	外资	天津
20	扬子江国际租赁有限公司	外资	上海

统计时间：截至 2013 年 12 月 31 日

数据来源：全国融资租赁企业管理信息系统

附表二：按资产总额排序全国融资租赁企业前 20 强

排序	企业名称	企业类型	地区
1	远东国际租赁有限公司	外资	上海
2	中航国际租赁有限公司	内资	上海
3	长江租赁有限公司	内资	天津
4	天津渤海租赁有限公司	内资	天津
5	平安国际融资租赁有限公司	外资	上海
6	中联重科融资租赁（北京）有限公司	内资	北京
7	中联重科融资租赁（中国）有限公司	外资	天津
8	恒信金融租赁有限公司	外资	上海
9	仲利国际租赁有限公司	外资	上海
10	汇通信诚租赁有限公司	内资	新疆
11	中国环球租赁有限公司	外资	北京
12	江苏徐工工程机械租赁有限公司	内资	江苏
13	国泰租赁有限公司	内资	山东
14	扬子江国际租赁有限公司	外资	上海
15	庞大乐业租赁有限公司	内资	河北
16	卡特彼勒（中国）融资租赁有限公司	外资	北京
17	三井住友融资租赁（中国）有限公司	外资	广东
18	中飞租融资租赁有限公司	外资	天津
19	中建投租赁有限责任公司	内资	北京
20	华电融资租赁有限公司	外资	天津

统计时间：截至 2013 年 12 月 31 日

数据来源：全国融资租赁企业管理信息系统